

# ReadSofts bokslutskommuniké januari-december 2010

Jan Andersson  
VD och koncernchef

**READSOFT®**

# Fakta om ReadSoft

- Startades 1991
- Börsnoterades 1999
- Ca 460 anställda i 16 länder
- Ca 6.500 kunder i 70 länder



# ReadSofts aktie, 31 december 2010

- 4.204 aktieägare
- 54 procent ägs av institutioner
- Största institutionella aktieägarna:

Skandia	6,1%
Länsförsäkringar Fonder	4,1%
Ponderus Securities AB	4,1%
Öhman IT Fond	4,1%
Unionen	3,7%
Försäkrings AB Avanza Pension	3,7%
Swedbank Robur Fonder	2,1%
Nordnet Pensionsförsäkring AB	1,6%
- 91 procent svenskägda aktier





# Vår verksamhet

# Document Process Automation

## Drivkrafterna

- Nya organisationsmodeller – nätverk, etc.
- Servicecenters
- Outsourcing-projekt
- Elektronisk handel och informationsutbyten
- Regelverk – SOX, svenska bolagskoden, etc.

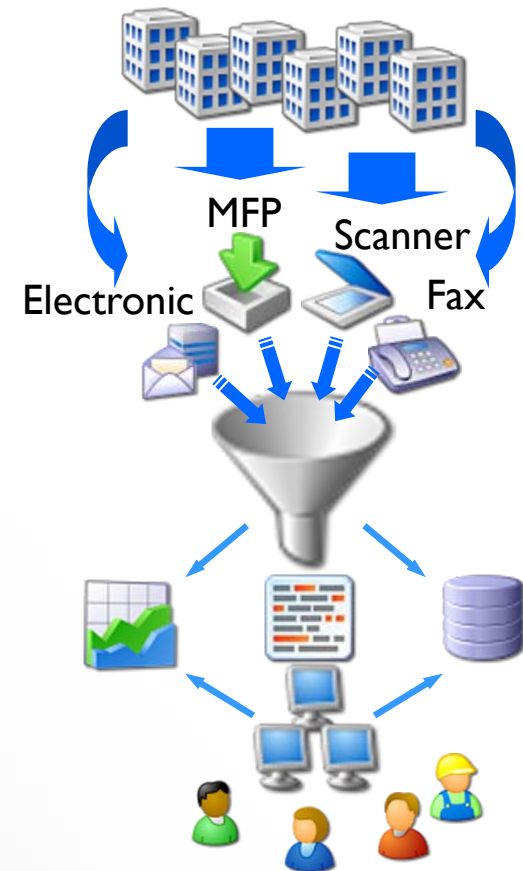
## Kundnyttan

- Ökad effektivitet
- Minskade kostnader
- Snabbare hantering
- Skapar flexibilitet och dynamik
- Höjer kvaliteten på information och processer
- Etablerar säkerhet och spårbarhet

# Automatiserar dokumentprocesser...

## Verksamhetsområden


- Inköp
- Order
- Ansökningar
- Anmälningar
- Undersökningar
- .....



## ... inom alla typer av verksamheter

### Branscher

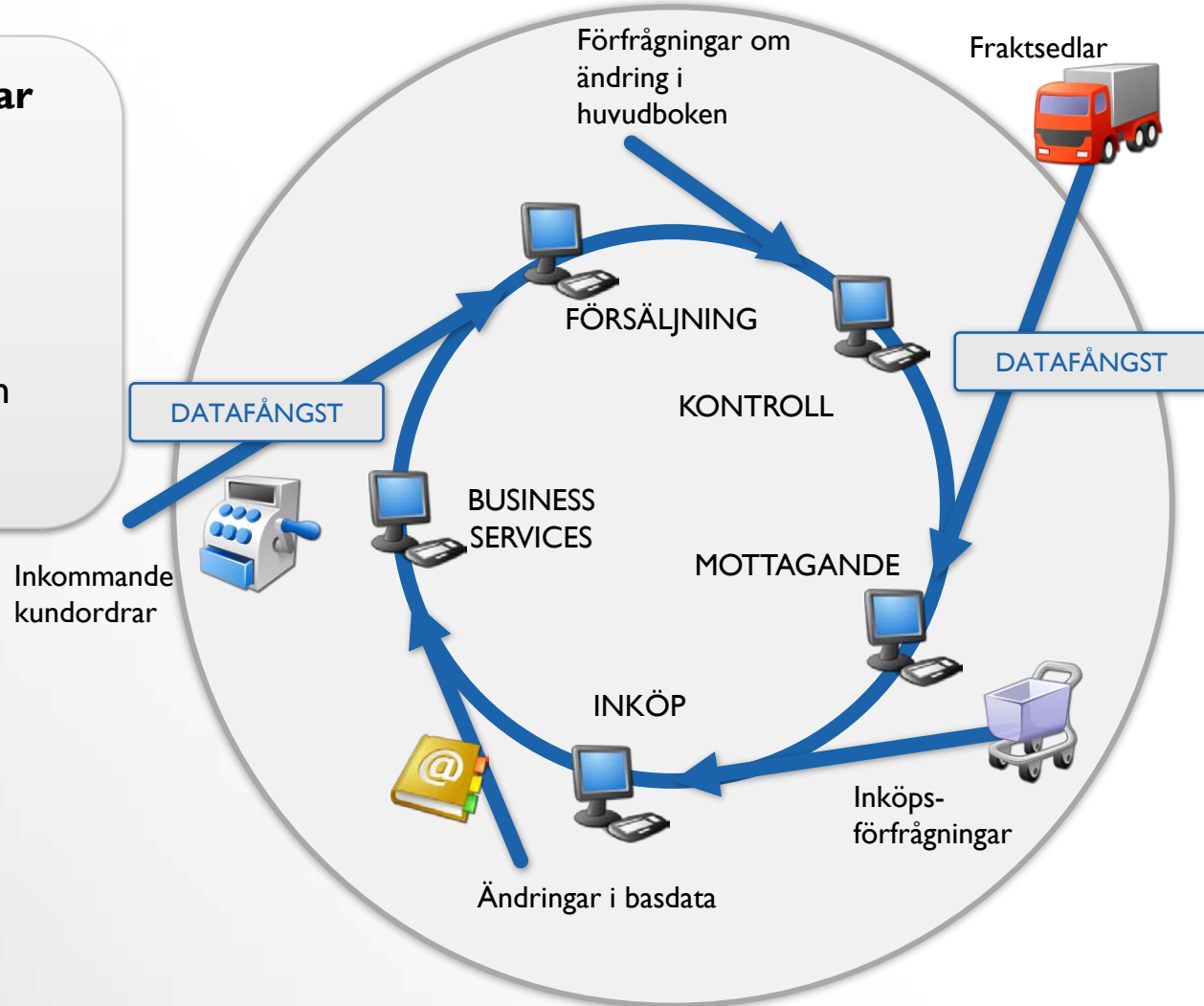
- Tillverkande industri
- Detaljhandel
- Bank och finans
- Försäkringsbolag
- Stat och kommun
- .....



# Inköpsprocessen som exempel

## Dokument / förfrågningar

- Inköpsförfrågningar
- Leverantörsfakturor
- Orderbekräftelser
- Fraktsedlar
- Ändringar i huvudboken
- Ändringar i basdata



# ReadSoft B2B processautomation

## *Dokumentdrivna processer*

Säljorderar  
Fraktsedlar  
Fakturor  
Betaldningsavisering

## *Kravdrivna processer*

Betalningsförfrågningar  
Ändringar i huvudboken  
Ändringar i basdata  
Anpassade krav

Datafångst

PROCESS DIRECTOR

SAP

*Inuti SAP*

Workflow

*Utanför SAP - web*

# Några av våra kunder

AVON TOYOTA AUDI BANK OF ENGLAND

CEMEX  
Building the future™

Abbey Yves Rocher ING

SANDVIK

PORSCHE

ThyssenKrupp



TOTAL



Adecco Group

dubal  
Dubai Aluminium

LEGO just imagine...

SAS

citibank

afa  
FÖRSÄKRING

PEPSICO

ABB

Q8

Boehringer  
Ingelheim

SIEMENS

HSBC

HCF  
We're different.™

coop  
supermarkten

Schneider  
Electric



Miele

RBS  
The Royal Bank of Scotland

adidas TESCO THE GALLUP ORGANIZATION

GREEN MOUNTAIN  
POWER  
Generating Possibilities

LOCKHEED MARTIN



Länsförsäkringar  
Bank & Försäkring

AGC

Whirlpool  
CORPORATION

National  
Semiconductor

DnB NOR

and many more...

# Document Process Automation - Ekonomiskt och ekologiskt

- En faktura kopieras 5-11 gånger under sin livstid om den hanteras manuellt
- ReadSofts kunder hanterar 270 miljoner fakturor varje år
- Det innebär att ReadSofts lösningar sparar ca 1,4 miljarder pappersark årligen
- Det är lika med 3 000 träd eller 2 000 ton CO<sub>2</sub>-utsläpp

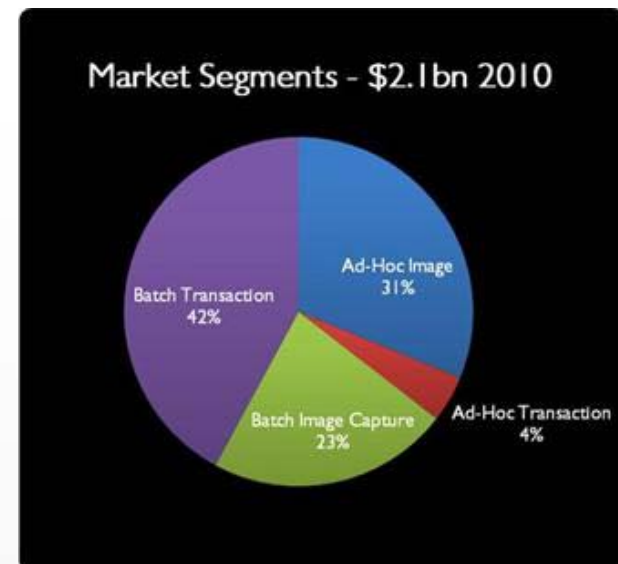
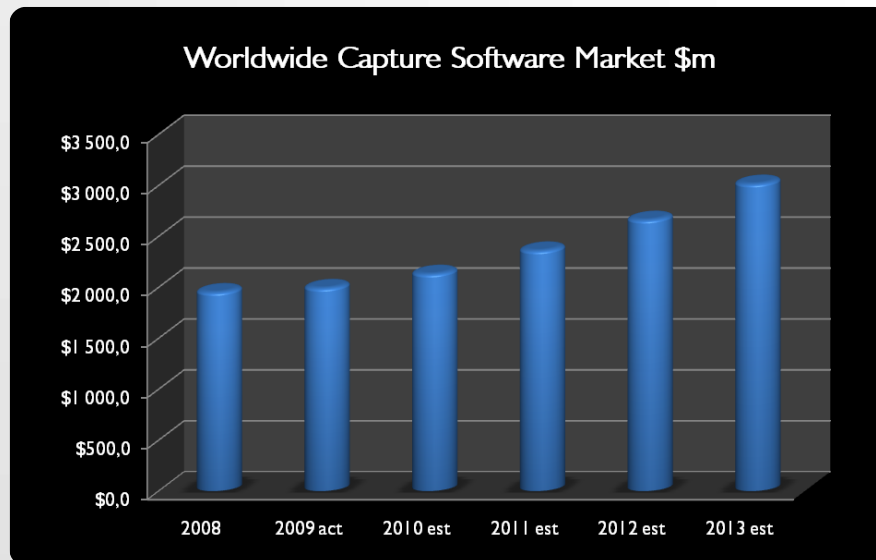


# Marknadsöversikt



# Marknaden växer stadigt

- Den totala marknaden:
  - Den förväntade tillväxttakten ligger på 10,9 procent per år
  - År 2012-2013 beräknas marknaden ha växt till 3 miljarder USD
- Största segmentet:
  - Världsmarknaden för detta (Batch Transaction) var 2009 totalt ca 900 MUSD
  - Tillväxt 2009-2010 ca 13 procent



Källa: Harvey Spencer Associates

# Gartner om ReadSoft

- Gartner ser ReadSoft som en “*premium product for AP invoice automation*” och rekommenderar ofta ReadSofts lösningar för integration med SAP eller andra ERP-system (affärssystem)
- ReadSoft är “*Best*” i deras ranking av ledande leverantörer inom segmentet för automatisk fakturahantering (*Invoice automation solutions*)
  - Kategorier: Basic, Better, Best

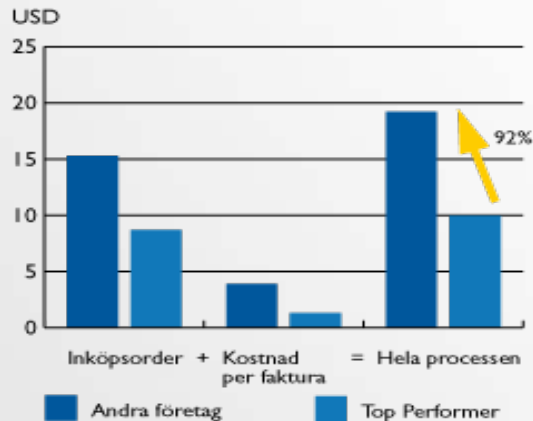
Källa: John Van Decker, Research VP, Gartner, Dec 2009

# ReadSoft skapar rutiner i världsklass

Konsultfirman The Hackett Group hävdar att:

- Endast 17% av företagen på Fortune 1000-listan använder automatisk fakturahantering
- Verksamheter med rutiner i världsklass har 92% lägre kostnader för fakturahantering än sina kollegor

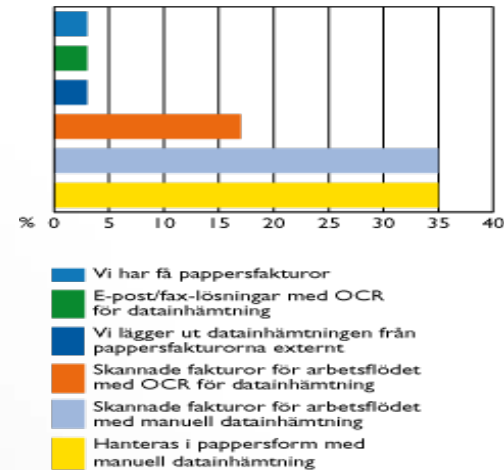
Processkostnad per transaktion  
(Arbetskraft och outsourcing)



För ett medianföretag motsvarar det ett besparingsutrymme på 2-3 miljoner USD i den totala administrationen av inköp.

Källa: The Hackett Group

Hantering av pappersfakturor, %



The Hackett Groups undersökning visar på en stor tillväxtpotential inom marknaden för automatiserad fakturahantering (Skannade fakturor för arbetsflödet med OCR för datainhämtning).

Källa: The Hackett Group


The background of the slide features a blurred, grayscale image of several interlocking gears. The gears are arranged in a way that creates a sense of depth and motion, with some appearing in the foreground and others receding into the background. The overall effect is a technical and industrial aesthetic.

# Finansiell utveckling Q410 och helåret 2010

# Nettoomsättning och resultat Q4 I 0

- Omsättningen ökade med 7% och uppgick till 179,5 (167,4) Mkr. I lokala valutor är tillväxten 13%
- EBITDA-resultatet förbättrades med 73% och blev 37,6 (21,6) Mkr
- Resultat före skatt för perioden ökade kraftigt och uppgick till 36,8 (21,4) Mkr
- Kassaflödet från den löpande verksamheten minskade till 22,3 (30,3) Mkr

*Jämförelsetal och kommentarer mot motsvarande period föregående år*



## Övrigt att notera från Q410



- Licensförsäljningen ökade med 17% i lokala valutor
- Resultatmarginalen EBITDA i Q410 är över 20%
- Tillväxt på alla marknader

# Nettoomsättning och resultat för helåret 2010

- Omsättningen uppgick till 618,2 (617,7) Mkr (underliggande tillväxt på 6% i lokala valutor)
- EBITDA-resultatet ökade med 93% och blev 56,5 (29,1) Mkr
- Resultat före skatt mångdubblades och uppgick till 49,5 (11,3) Mkr
- Kassaflödet från den löpande verksamheten uppgick till 73,1 (102,5) Mkr

*Jämförelsetal och kommentarer mot motsvarande period föregående år*

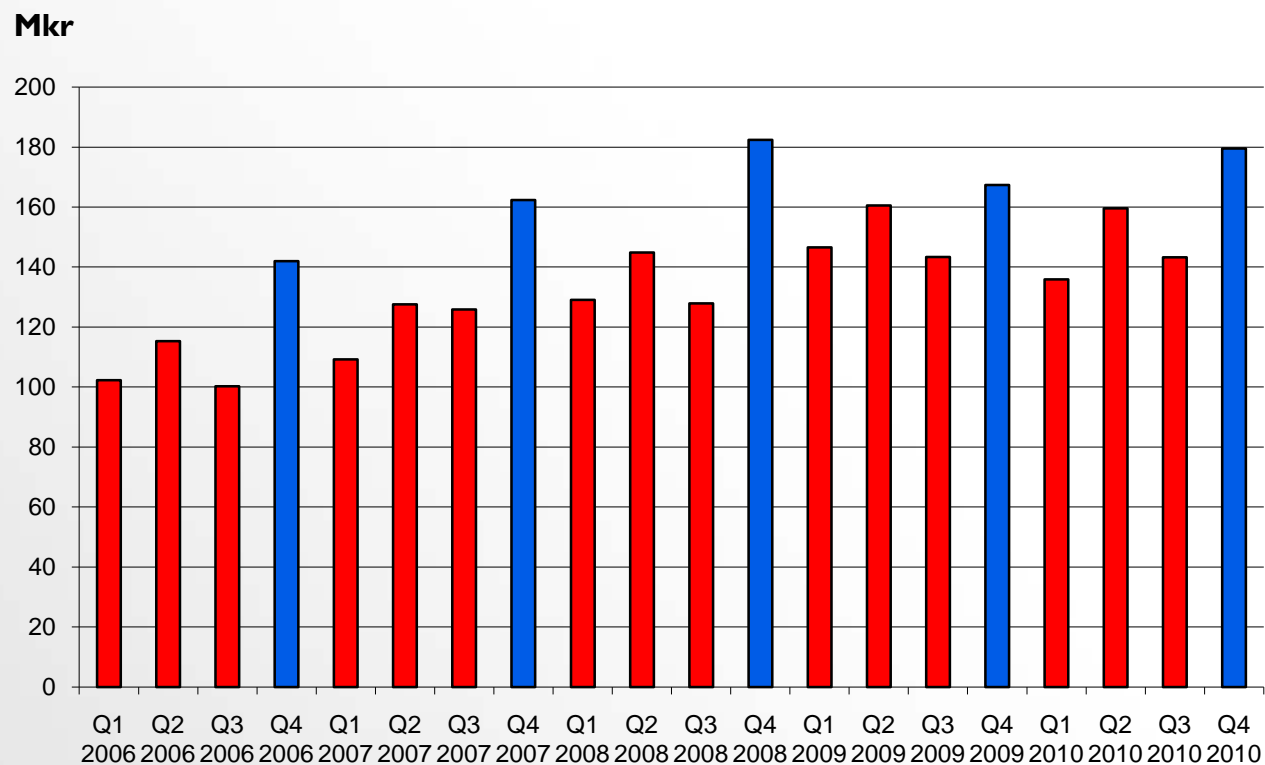


## Att notera från 2010

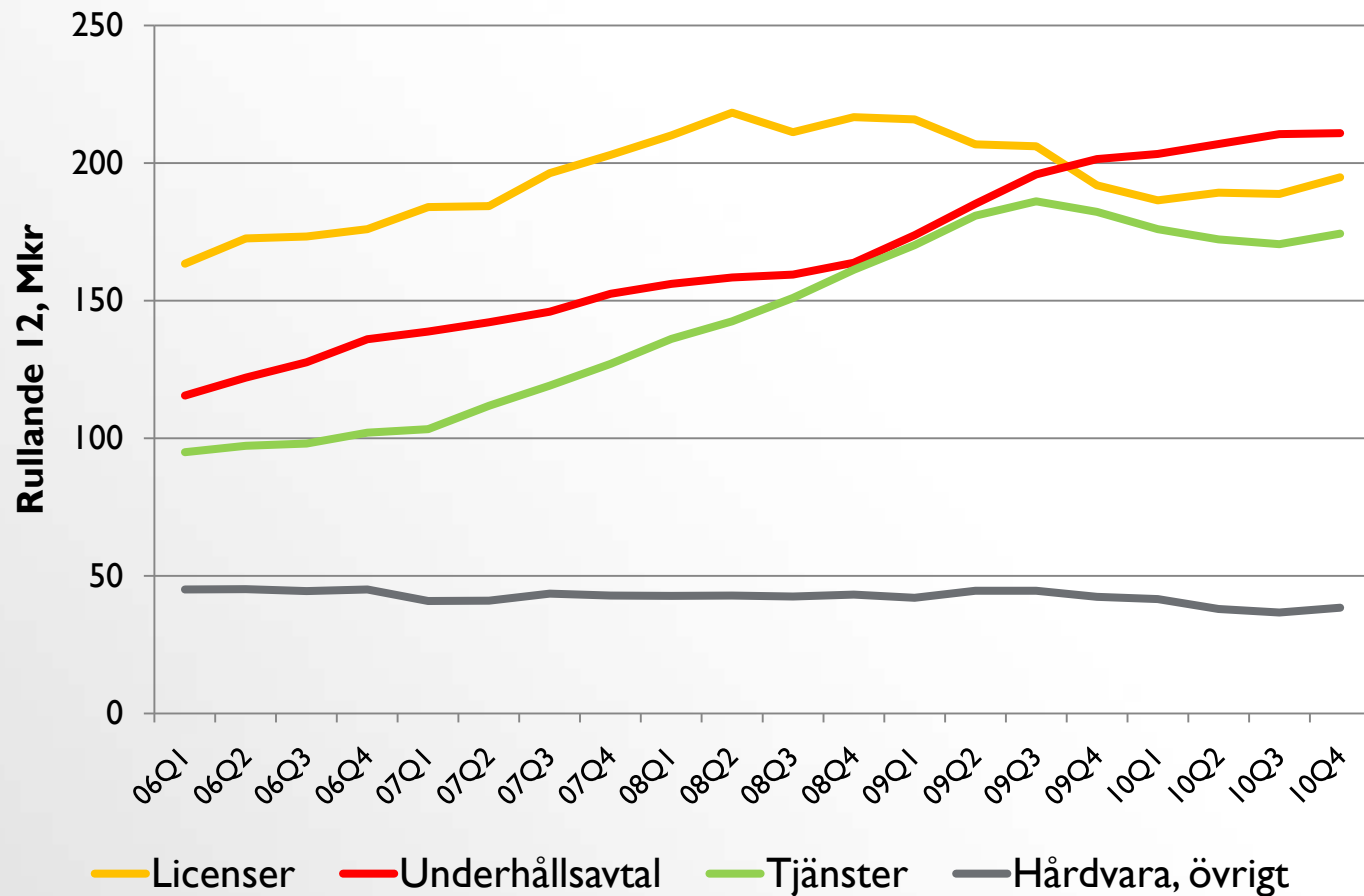


- Marknaden har successivt förbättrats under året
- En stark krona dämpar resultatutvecklingen och döljer den verkliga tillväxten i lokala valutor
- Kraftigt förbättrade resultat ger en resultatmarginal på 9,1 % för helåret (EBITDA)
- Accelererande licensförsäljning under året
- Ett flertal nya produkter har rullas ut med gott resultat
  - PROCESS DIRECTOR
  - REPORTER

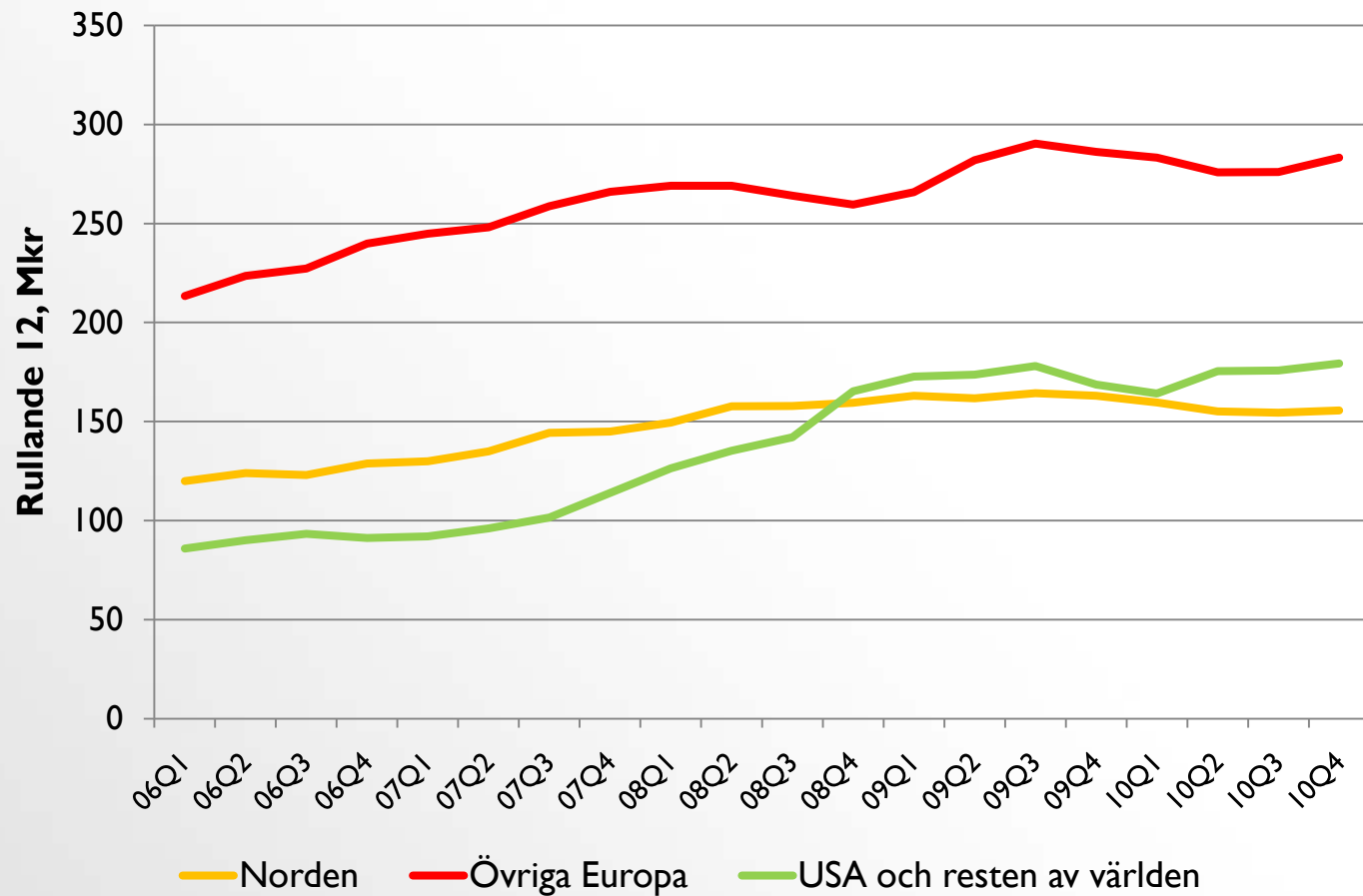
# Omsättning per kvartal



# Fördelning av försäljning



# Försäljning per geografisk marknad



— Norden — Övriga Europa — USA och resten av världen

The background features a series of overlapping, curved, grey and black shapes that create a sense of depth and movement, resembling a stylized, abstract landscape or a series of stacked, curved blocks. The shapes are rendered in various shades of grey and black, with some appearing more prominent than others, creating a layered effect. The overall composition is dynamic and modern.

Framtid

# Fokus på



- Lönsamhet och kassaflöde
- Tillväxt och partnerförsäljning
- Merförsäljning av nya produkter till befintlig kundbas
- Ökad storlek på vår snittaffär mot nya kunder
- Driva tillväxten av vår pipeline hårdare med mera effektiv marknadsföring

# Marknadsläge och framtid



- Vi tror på en fortsatt positiv marknad, möjligen med tillfälliga bakslag
- Vi räknar med att kronan stärks ytterligare under året
- Positiva trender för ReadSoft:
  - Stark marknadsposition – världsledande
  - Våra nya produkter tas emot mycket väl



## Finansiell kalender

Delårsrapport januari-mars, 2011

3 maj, 2011

Årsstämma

3 maj, 2011

Delårsrapport januari-juni, 2011

19 juli, 2011

Delårsrapport januari-september, 2011

24 oktober, 2011

### Kontakt:

Jan Andersson, VD och koncernchef

Johan Holmqvist, Informationschef

Tel: 042-490 21 00